



















Voltaje / fase		3 fases	Voltímetro		Sí
Frecuencia		60 hz	Máxima potencia		11.7 hp
Volts		120 / 240 v	Capacidad de cilindro		389 cc
Potencia nominal		3.4 Kw	Sistema de arranque		Manual / Eléctrico
Salida de DC		6800 W continuos 8500 W pico	Capacidad de combustible		30 litros
Peso		110 kg	Sensor de aceite		Si
Sistema AVR		Si	Horas continuas de operacion		13 horas
Interruptor de sobrecarga		Si	Tipo de motor		Honda GX390 4 tiempos OHV